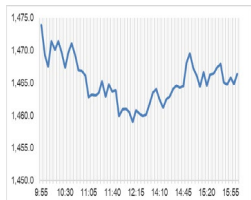


Market Comment

Saravut Tachochavalit, Analyst
 TEL : +66 (2) 088-9754
 EMAIL : Saravut.ta@rhbgrou.com

ติดตามการเลือกประธานรพท.



Open	1,473.19
High	1,474.59
Low	1,458.34
Closed	1,464.69
Chg.	-5.03
Chg%	-0.34
Value (mn)	49,156.66
P/E (x)	19.35
P/BV (x)	1.44
Yield (%)	3.08
Market Cap (bn)	18,227.75

Up	262
Down	215
Unchanged	186

SET 50-100 - MAI - Futures Index

	Closed	Chg.	(%)
SET 50	941.49	-6.47	-0.68
SET 100	2,038.82	-12.52	-0.61
S50_Con	941.10	-8.50	-0.90
MAI Index	335.71	3.21	0.97

Trading Breakdown: Daily

(Bt,m)	Buy	Sell	Net
Institution	5,996.96	7,249.92	-1,252.96
Proprietary	3,670.07	3,585.93	84.15
Foreign	23,310.36	24,892.20	-1,581.84
Local	16,138.18	13,387.53	2,750.65

Trading Breakdown: Month to Date

(Bt,m)	Buy	Sell	Net
Institution	32,110.88	29,209.38	2,901.49
Proprietary	19,220.17	20,028.88	-808.69
Foreign	119,679.22	125,761.70	-6,082.49
Local	91,361.54	87,371.84	3,989.70

World Markets Index

	Closed	Chg.	(%)
Dow Jones	43,988.99	259.65	0.59
NASDAQ	19,286.78	17.32	0.09
FTSE 100	8,072.39	-68.35	-0.84
Nikkei	39,453.04	-47.33	-0.12
Hang Seng	20,728.19	-225.15	-1.07

Foreign Exchange Rates

	Closed	Chg.	(%)
Baht (Onshore)	34.32	0.02	-0.04
Yen	153.02	0.38	-0.25
Euro	1.07	0.00	-0.01

Commodities

	Closed	Chg.	(%)
Oil: Brent	74.05	-1.57	-2.08
Oil: Dubai	73.83	-0.28	-0.38
Oil: Nymex	70.38	-1.98	-2.74
Gold	2,684.94	0.17	0.01
Zinc	2,967.00	-85.00	-2.79
BDIY Index	1,495.00	44.00	3.03

Source: Bloomberg

ตลาดหุ้นสหรัฐฯ ปิดบวก แรงหนุนจากชัยชนะของทรัมป์ และความเป็นไปได้ที่จะ
 ครอบคลุม/บาร์เรล ส่วนสัญญาน้ำมันดิบ Brent ส่งมอบเดือนม.ค. ลดลง 1.76 ดอลลาร์
 ทรูจิก ทำให้ DOW JONES, NASDAQ, S&P500 ปิด 0.59%, 0.09%, 0.38%
 ตลาดหุ้นยุโรปลบ ผิดหวังมาตรการกระตุ้นเศรษฐกิจจีนที่ยังไม่โดนใจนักลงทุน และ
 ความกังวลการเก็บภาษีของทรัมป์ ทำให้ DAX, FTSE, CAC40, FTMIB ปิด -0.76%,
 -0.84%, -1.17%, -0.48%
 สัญญาราคาน้ำมันดิบ WTI ส่งมอบเดือนธ.ค. ลดลง 1.98 ดอลลาร์ปิดที่ 70.38
 ดอลลาร์/บาร์เรล สัญญาน้ำมันดิบ Brent ส่งมอบเดือนม.ค. ลดลง 1.76 ดอลลาร์
 ปิดที่ 73.87 ดอลลาร์/บาร์เรล คลายความกังวลภาวะชะงักงันของอุปทานน้ำมันที่เกิด
 จากพายุเฮอริเคนในอ่าวเม็กซิโก และผิดหวังการเปิดแผนมาตรการกระตุ้นเศรษฐกิจ
 ล่าสุดของจีน นักลงทุนยังคงกังวลการนำเข้าน้ำมันของจีนที่ยังปรับตัวลดลงในเดือน
 ต.ค. ซึ่งเป็นการปรับตัวลดลงเป็นเดือนที่ 6 ติดต่อกัน ตลาดยังคงคาดการณ์ว่าทรัมป์
 จะดำเนินมาตรการคว่ำบาตรที่เข้มงวดต่ออิหร่านและเวเนซุเอลา ซึ่งอาจทำให้ปริมาณ
 น้ำมันลดลงในตลาดโลก

ตลาดหุ้นไทยวันศุกร์ปรับลงสอดคล้องกับทิศทางตลาดหุ้นภูมิภาค แม้ว่าเฟดจะ
 ประกาศปรับลดอัตราดอกเบี้ยลงอีก 0.25% ตามคาด แต่ประธานเฟดไม่ได้ส่ง
 สัญญาณที่ชัดเจนในการปรับลดอัตราดอกเบี้ยลงอีก 0.25% ในการประชุมเดือนธ.ค.
 นี้ ทำให้นักลงทุนเลือกที่จะขายทำกำไรออกมาก่อน ผลการประชุมสภาประชาชน
 แห่งชาติ (NPC) ของจีน ได้อนุมัติโครงการ Debt swap ผ่านการออกพันธบัตรพิเศษ 6
 ล้านล้านหยวนช่วง 3 ปีข้างหน้า โดยมุ่งเน้นแก้ปัญหาหนี้ของรัฐบาลท้องถิ่น (hidden
 debt) ตลาดมองว่าการปรับโครงสร้างหนี้ของรัฐบาลท้องถิ่นจีนในครั้งนี้น่าจะเป็นปัจจัย
 สำคัญที่จะทำให้จีนสลัดหลุดจากภาวะเงินฝืด เรามองว่าจีนได้พยายามกระตุ้น
 เศรษฐกิจในหลายทางเลือก เพื่อให้การฟื้นตัวของ GDP จีนเป็นไปตามเป้าหมายของ
 ทางการจีนที่ 5% ทั้งนี้เงินและยุโรปยังมีความเสี่ยงที่จะต้องรับมือกับมาตรการทาง
 ภาษีของรัฐบาลสหรัฐฯ ภายใต้การนำของทรัมป์ในช่วงต้นปีหน้า มีรายงานข่าวจาก
 กลุ่มเบริกที่อ้างแหล่งข่าวว่า หน่วยงานกำกับดูแลของจีนได้ขอให้ธนาคารในประเทศ
 ปรับลดอัตราดอกเบี้ยที่จ่ายให้กับเงินฝากจากสถาบันการเงินอื่น ๆ (Interbank
 Deposit Rate) เพื่อให้ธนาคารมีเงินมาใช้สำหรับการกระตุ้นเศรษฐกิจมากขึ้น คาดว่า
 จะมผลบังคับใช้ในเดือนธ.ค. นี้ หุ้นไทยมีแรงขายทำกำไรในหุ้นขนาดใหญ่ที่มีผลดัชนี
 เช่น DELTA, ADVANC, GULF, INTUCH, SCC แต่มีแรงซื้อกลุ่มนิคมฯ เข้ามา
 ต่อเนื่อง AMATA, WHA จากการคาดการณ์ว่าไทยจะได้ประโยชน์จากลงทุนทางตรง
 หลังทรัมป์กลับมาครอบครอง

ปิดคอยน์พุ่งขึ้นเหนือระดับ 80,000 ดอลลาร์เป็นครั้งแรกในเช้าวันนี้ แรงหนุนจาก
 การที่นักลงทุนโยกเงินบางส่วนออกจากทองคำ ซึ่งถือเป็นสินทรัพย์ปลอดภัยเข้าลงทุน
 ในบิตคอยน์ หลังทรัมป์จะกลับเป็นประธานาธิบดีสหรัฐฯ รอบสอง ซึ่งทรัมป์มีแนวคิดที่
 จะผ่อนคลายนโยบายในการควบคุมคริปโตเคอร์เรนซี และจะทำให้สหรัฐฯ เป็น
 เมืองหลวงของคริปโท และเป็นมหาอำนาจของบิตคอยน์ของโลกตามที่ได้มีการหา
 เสียงไว้ในช่วงก่อนการเลือกตั้ง เรามองกรณีนี้มีความชัดเจนในไตรมาส 1/68 เรา
 มองเป็น sentiment เชิงบวกต่อหุ้น JTS, ZIGA, BTC

แนวโน้มตลาดหุ้นไทยวันนี้คาดว่า แกว่ง ค่าเงินบาทอ่อนค่าที่ 34.23 บาท/ดอลลาร์
 ต่างชาติขายสุทธิในตลาดตราสารหนี้ราว 6.4 พันล้านบาท ขายสุทธิในตลาดหุ้นไทย
 1.6 พันล้านบาท มีสถานะ long ใน SET50 Index Futures 8.3 หมื่นสัญญา YTD
 fund flow ยังคงไหลออกจากไทยทั้งตลาดตราสารหนี้และตลาดหุ้น รอลพพรศรีพิบูล
 กันจะสามารถครองเสียงข้างมากในสภาผู้แทนฯ หรือไม่ กลุ่มนิคมฯ ยังได้แรงหนุน
 จากการลงทุนทางตรงที่คาดว่าจะมีการย้ายฐานหลังทรัมป์กลับมาครอบครอง ระวังสัน
 เนะนำ เก็งกำไรหุ้นที่ได้ประโยชน์จากบิตคอยน์

กลยุทธ์การลงทุน
 Trading: แนะนำ ซื้อเพิ่ม เมื่อ SET อ่อนตัวกลับลงมาในโซน
 1,460-1,450 จุด

Technical Analyzer

Saravut Tachochavalit, Analyst
 TEL : +66 (2) 088 9999 Ext. 9754
 EMAIL : Saravut.ta@rhbgroup.com

SET Index

ขี้มลง

Figure 1 : SET Index daily chart



Source: RHB, Aspen

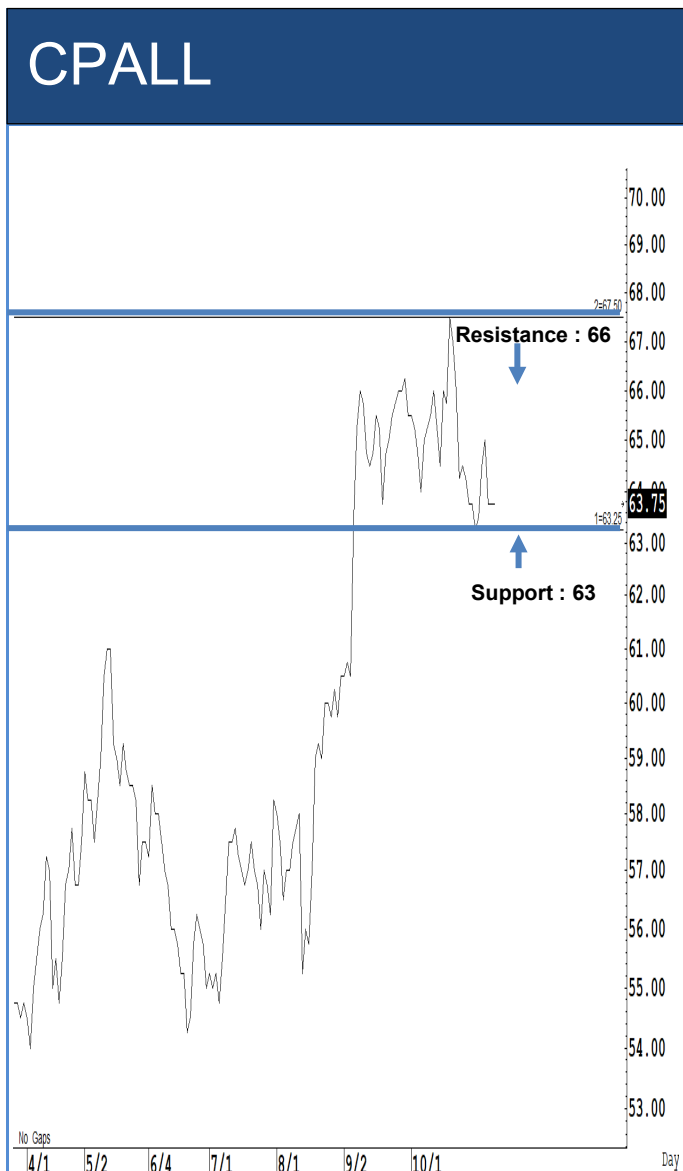
SET Index ปิดที่ 1,464.69 จุด -5.03 จุด มูลค่าการซื้อขาย 49,116 ล้านบาท ลดลงเมื่อเทียบกับปริมาณการซื้อขายวันก่อนหน้า โดยนักลงทุนต่างชาติขายสุทธิ 1,582 ล้านบาท และขายสุทธิ 128,237 ล้านบาท YTD

ระยะกลาง : SET Index อยู่ในช่วงฟื้นตัว เดือนพฤศจิกายนคาดว่า SET จะยังคงปิดเหนือ 1,450 จุดได้ต่อไป ลุ้นฟื้นตัวและปิดเหนือ 1,480 จุดเพื่อไปต่อ สำหรับทิศทางในไตรมาส 4/2567 เราได้ปรับกรอบดัชนีขึ้นใหม่ ณ วันที่ 5/9/67 คาดว่ากรอบของ SET จะอยู่ระหว่าง 1,400-1,560 จุด แนะนำ ซื้อเมื่ออ่อนตัว สัปดาห์นี้คาดว่าจะแกว่งในกรอบ 1,450-1,487 จุด แนะนำ ลงซื้อ ขึ้นขาย

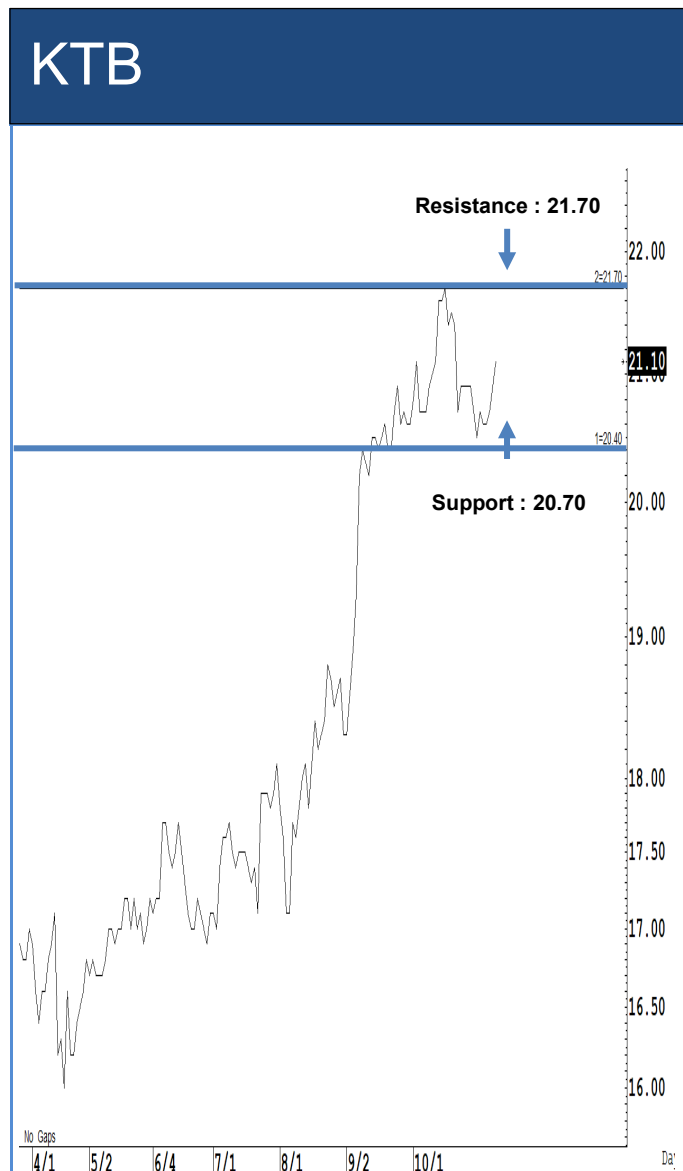
ระยะสั้น : SET Index ปิดลบ และติดกลับได้ต่ำกว่าคาด เรามองว่า SET น่าจะ sideways ออกด้านข้าง ไม่ต่ำกว่า 1,460 จุด ยัง trading ต่อไปได้ หวังผลติดกลับได้แถว ๆ 1,474 จุด ระวังกำไร

Saravut Tachochavalit, Analyst
 TEL : +66 (2) 088 9999 Ext. 9754
 EMAIL : Saravut.ta@rhbgroup.com

Trading Stocks



ระยะสั้นแกว่งในกรอบ sideways ระหว่าง 63-66 บาท แนะนำ ลงซื้อ ขึ้นขายในกรอบดังกล่าว ส่วนจุดตัดขาดทุนจะอยู่ที่ 62 บาท

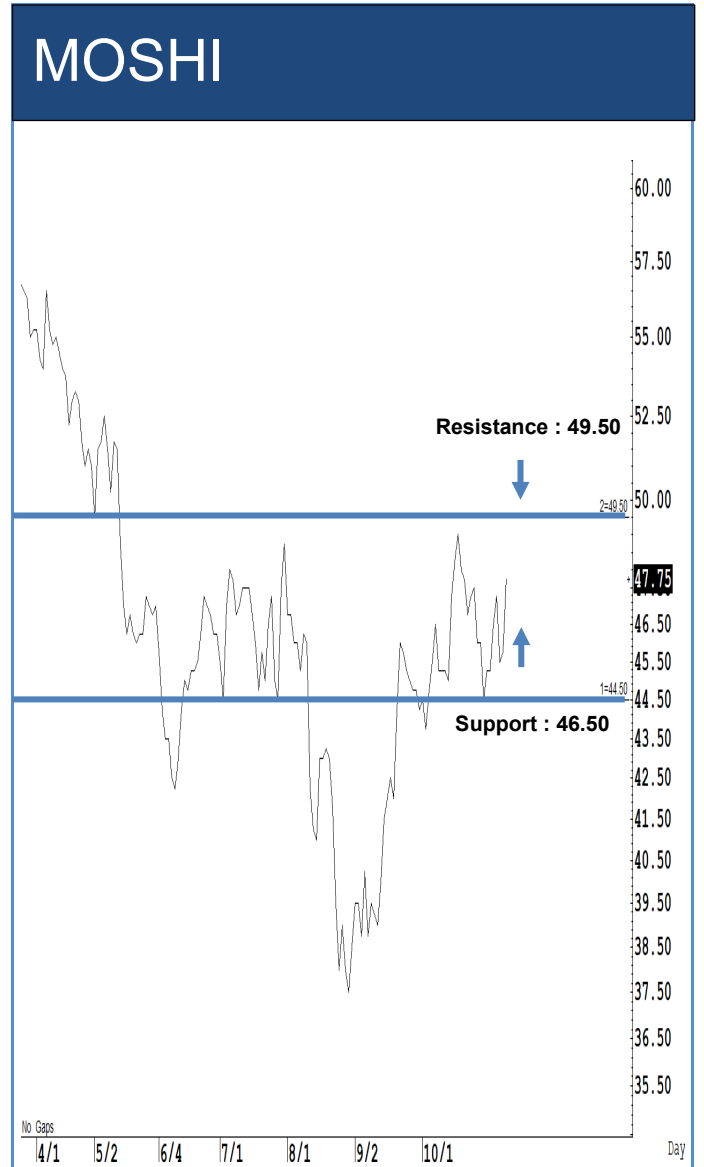


ระยะสั้นแกว่งในกรอบ sideways ระหว่าง 20.70-21.70 บาท แนะนำ ลงซื้อ ขึ้นขายในกรอบดังกล่าว ส่วนจุดตัดขาดทุนจะอยู่ที่ 20.30 บาท



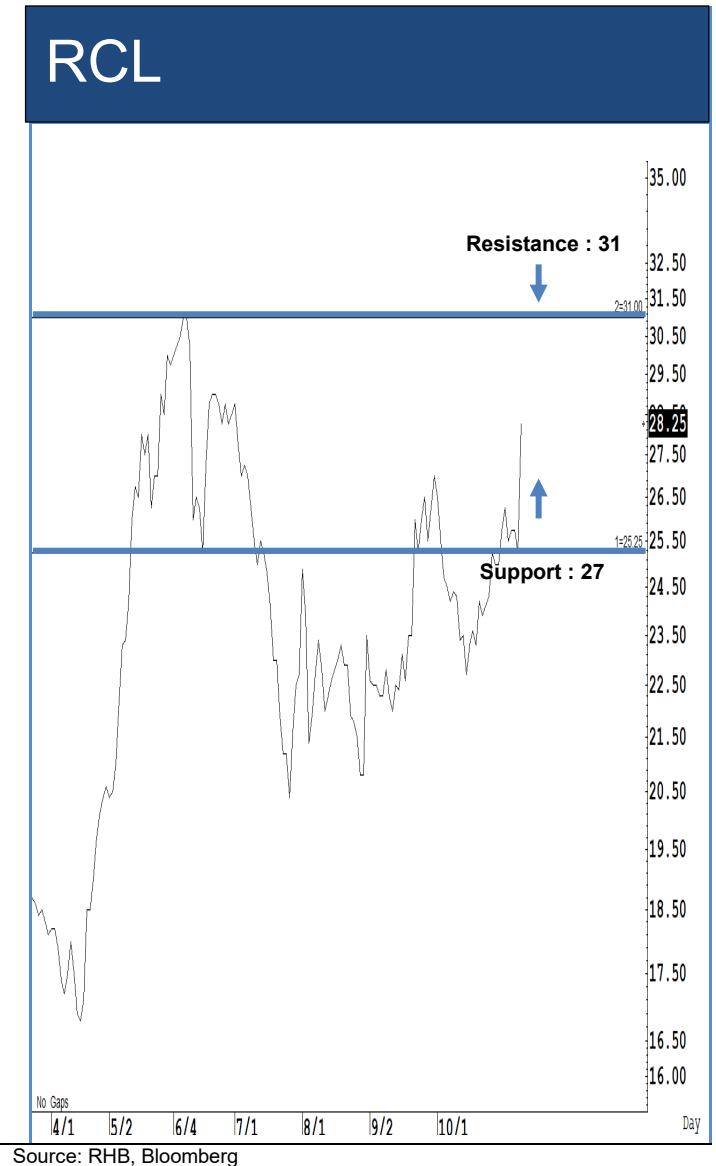
Source: RHB, Bloomberg

ระยะสั้นแกว่งในกรอบ sideways ระหว่าง 22.50-24 บาท แนะนำ ลงซื้อ ขึ้นขายในกรอบดังกล่าว ส่วนจุดตัดขาดทุนจะอยู่ที่ 22.20 บาท



Source: RHB, Bloomberg

ระยะสั้นแกว่งในกรอบ sideways ระหว่าง 46.50-49.50 บาท แนะนำ ลงซื้อ ขึ้นขายในกรอบดังกล่าว ส่วนจุดตัดขาดทุนจะอยู่ที่ 46 บาท



ระยะสั้นแกว่งในกรอบ **sideway** ระหว่าง 12.50-14.10 บาท แนะนำ ลงซื้อ ขึ้นขาย ในกรอบดังกล่าว ส่วนจุดตัดขาดทุนจะอยู่ที่ 12.30 บาท

ระยะสั้นแกว่งในกรอบ **sideway** ระหว่าง 27-31 บาท แนะนำ ลงซื้อ ขึ้นขายในกรอบ ดังกล่าว ส่วนจุดตัดขาดทุนจะอยู่ที่ 26 บาท

Key Stock News (ที่มา: ข่าวหุ้น)

เงินอัดฉีดหนัก 48 ล้านล้าน! กระตุ้นเศรษฐกิจครั้งใหญ่ เปิดไผ่ 5 หุ้นเด่นรับอานิสงส์ IVL-PTTGC-SCC-GLOBAL-DOHOME

คณะกรรมการการคลังแห่งสภาประชาชนแห่งชาติจีน ฝ่าฝืนความตึงเครียดกระตุ้นเศรษฐกิจครั้งใหญ่ ขยายเพดานหนี้รัฐบาลท้องถิ่นครั้งแรกรอบ 10 ปี ทุ่มเม็ดเงิน 10 ล้านล้านหยวน หรือประมาณ 48 ล้านล้านบาท โดยออกบอนด์พิเศษสองพันแห่งก่อนใหญ่ ประหยัดดอกเบี้ยมากถึง 6 แสนล้านหยวน กระตุ้นการลงทุนและการบริโภคในประเทศ พื้นที่ภาคอสังหาริมทรัพย์จีน ต้นปี 68 จัดชุดใหญ่เพิ่มเติมอีก ถ้ายิ่งไม่พอ บล.กรุงศรี มองบวกรู้นะ 5 หุ้น China Play นำโดย IVL ลุ้นจบ Q3 ดีกว่ากลุ่ม PTTGC-SCC รับประโยชน์จากธุรกิจปิโตรเคมีพื้นตัว รวมทั้ง GLOBAL-DOHOME ดีมานด์เหล็กเพิ่ม หลังเงินอัดฉีดเงินเข้าระบบ

NER ลั่น Q4 โตต่อ ออเดอร์ทะลัก!

NER ลั่นผลงานไตรมาส 4/67 โตไม่หยุด! คาดปริมาณการขายยางพาราพุ่ง 136,923 ตัน หนุหนทั้งปี 67 เข้าเป้า 440,000 ตัน ไซร้ออเดอร์ล่วงหน้าถึงไตรมาส 1/68 แล้ว

คลังฯ 'กิตติรัตน์' ประธานฯ อปท. พืชเชิงอันดับเครดิตไทย BBB+

ปลัดกระทรวงการคลังยืนยันเสนอชื่อ ติง-กิตติรัตน์ ณ ระนอง เพียงคนเดียวเข้าชิงประธานบอร์ดแบงก์ชาติตามเดิม กำหนดประชุมเข้าวันนี้ (11 พ.ย.) ด้าน Fitch Ratings คงอันดับความน่าเชื่อถือของประเทศไทยที่ BBB+ และคงมุมมองความน่าเชื่อถือของประเทศไทยอยู่ในระดับมีเสถียรภาพ

RJH แจง Q3 วันนี้ ลุ้นกำไรโตแรง

RJH ประกาศงบไตรมาส 3/67 วันนี้ (11 พ.ย.) ลุ้นรายได้กำไรพุ่งแรง หลังผู้ป่วยนอกและผู้ป่วยในโตส่งอีกไตรมาส 4/67 สดใ้ ฎีกรายได้โรงพยาบาลใหม่ไตรมาส 4 หนุผลงานปีนี้สูงกว่าปีก่อน

JMART ลั่น! Q4 ผงาดต่อเน่า 'เจเอ็มที' ดีขึ้นช่วยหนุน

กลุ่มเจมาวิท (JMART) กำไรไตรมาส 3/67 ตามนัด! รับ 255.3 ล้านบาท เป็นบวกรู้นะ ไตรมาสต่อเนื่องรับผลบวกจากบริษัทในเครือต่างไว้กำไรแกร่ง JMT รับ 430 ล้านบาท มากกว่าโบกรชฯ คาด ไมโบล์ทะยานไม่หยุด ส่วน SINGER และ SGC กำไรโตแรงจากกลยุทธ์ Locked Phone ด้าน อติศักดิ์ มั่นใจ Q4 นี้ กำไรทุกบริษัทเติบโตมากกว่า Q3/67 แน่ชอน

รับเหมาไทยออยล์บุกทำเนียบ ร้องนายกฯ แก้ม UJV เบี้ยว!

กลุ่มผู้รับเหมาชาวไทยออยล์ ระดมแรงงาน 1,000 ชีวิต เข้าบุกทำเนียบฯ อึ้งจึงพ่วงนี้ วนช่วยเคลียร์ปัญหาความเดือดร้อน หลังถูกกลุ่มรับเหมาต่างชาติ UJV เบี้ยวค่าจ้างหลายพันล้านบาท นาน 7-8 เดือนแล้ว เดือด! แจ้งความดำเนินคดีผู้รับเหมาหลัก ฐานหลอกลวงเข้าช่วยความผิดทางอาญา ฟาก TOP งบ Q3 ขาดทุนหนัก 4,218 ล้านบาท จากสต็อกน้ำมัน-ธุรกิจโรงกลั่น-ปิโตรเคมีหดตัว

CPAXT ดีเกินคาดกำไร 9 เดือน โต 23% โบกรชฯ เชียร์ซื้อเป้า 40 บาท ลุ้นจบ Q4 พิกสุดของปีนี้

ซีพี แอ็กซ์ตรา ราคาพุ่งแรง 5.26% รับผลงานไตรมาส 3/67 ดีกว่าตลาดคาด เบ่งกำไรสุทธิ 1,952 ล้านบาท โต 16.4% หนุกำไรสุทธิ 9 เดือน ปีนี้แตะ 6,609 ล้านบาท โต 23.3% หลังรายได้รวมเพิ่มขึ้น โบกรชฯ เชียร์ซื้อ ให้เป้าราคา 40 บาท คาดผลงานไตรมาส 4/67 พิกสุดของปีนี้ ไรซ์ขึ้นสูงอีกค่าปลีก

TACC รายได้ Q3 โต 13% กำไรสุทธิพุ่ง 68.31 ล้าน SAFE รายได้โต 4.65%

TACC ปิดงบไตรมาส 3/67 รายได้รวม 479.82 ล้านบาท เพิ่มขึ้น 13.01% และมีกำไรสุทธิ 68.31 ล้านบาท เพิ่มขึ้น 10.73% รับอานิสงส์การขยายฐานลูกค้า B2B-B2C และออกสินค้าใหม่ล่าสุดลาด ฟาก SAFE ผลงาน 9 เดือน ปีนี้ไซร้ออเดอร์ได้ 658.43 ล้านบาท เพิ่มขึ้น 4.65%

ACG ฟอรัมไตรมาส 3 พุ่ง 156% หนุ 9 เดือน ปีนี้กำไรพุ่ง 16 ล้าน

ACG ประกาศผลการดำเนินงานไตรมาส 3/67 มีกำไรสุทธิ 4.4 ล้านบาท โต 155.75% หนุ 9 เดือนแรกปี นี้ มีกำไรสุทธิ 16 ล้านบาท โต 15% เหตุค้าใช้จ่ายในการบริหารลดลง หนุอัตรากำไรขั้นต้นเพิ่มขึ้น

DOHOME ส่งซิก Q4 พื้น ยอดขายสาขาเดิมโตปีหน้าจ่อเปิด 3 สาขา

DOHOME ส่งซิกไตรมาส 4/67 พื้น! รับยอดขายสาขาเดิมเติบโต หลัง 9 เดือนแรกปีนี้มีกำไรสุทธิ 513.99 ล้านบาท เพิ่มขึ้น 32.4% ขณะที่มีปี 68 เตรียมเปิดสาขาใหม่ "Size L" จำนวน 3 สาขา มูลค่าการลงทุน 400-450 ล้านบาทต่อสาขา

SUN กำไรไตรมาส 3/67 โต 67% บอริต์ไฟเขียวปั่นผล 0.15 บาท ขึ้น XD 20 พ.ย.นี้

SUN ไซร้อกำไรไตรมาส 3/67 โต 66.8% และ 140.29 ล้านบาท หนุ 9 เดือนมีกำไรสุทธิ 260.93 ล้านบาท เพิ่มขึ้น 8.9% บอริต์ไฟเขียวจ่ายปันผลระหว่างกาล 0.15 บาท ขึ้น XD 20 พ.ย.นี้ และจ่าย 4 ธ.ค. 67 เดือนหน้าลุยตลาดโลกด้วย ผัน Tetra Pak พัฒนาข้าวโพดหวานบรรจุกล่อง Tetra Recart หัวใจต้นยอดขายไตรมาส 4/67 โต 10-15%

GPSC โภยกกำไร 9 เดือน 3 พันล้าน ค่าบาทแข็ง-ต้นทุนก๊าซ SPP ลด

GPSC รายงานกำไร 9 เดือนปี นี้ 3,063 ล้านบาท จากปัจจัยของฤดูกาล เงินบาทแข็งค่า และ SPP มีต้นทุนของก๊าซลดลง ปริมาณการขายไฟฟ้าเพิ่มขึ้น

SC คาด Q4 ดีกว่า Q3 ไรซ์ขึ้น เล็งเปิด 3 โครงการ 4.2 พันล้าน

เอสซี คาดไตรมาส 4/67 ดีกว่าไตรมาส 3 ไรซ์ขึ้นสูงธุรกิจ ล่าสุดกวาดยอดขายงานมหกรรมบ้านและคอนโด ครั้งที่ 46 แล้ว 1,000 ล้านบาท หนุยอดขายสะสม 80% ของเป้าปีนี้ 32,000 ล้านบาท ส่งแคมเปญใหญ่กระตุ้นยอดขายท้ายปี SC Assets Heaven @Siam Paragon ตั้งเป้ายอดขาย 2,000 ล้านบาท เตรียมเปิดแนวราบ 3 โครงการ มูลค่ารวม 4,200 ล้านบาท

THAI แจงจองสิทธิแปลงหนี้ 19-21 พ.ย. เจ้าหนี้เลื่อนโหวตตั้งผู้บริหารแผนฟื้นฟูเพิ่ม 2 ราย

THAI เปิดให้เจ้าหนี้จองสิทธิแปลงหนี้เพิ่มเติม 19-21 พ.ย.นี้ ก่อนเปิดขายให้ผู้ถือหุ้นเดิม ธ.ค. 67 ขณะเจ้าหนี้ลงมติเลื่อนการประชุมแก้ไขแผน 3 ฉบับออกไปเป็นวันที่ 29 พ.ย. 67 หลังคลังสลดรายชื้อผู้บริหารแผนเพิ่มอีก 2 ราย ส่วนผลงาน Q3 กำไร 1.2 หมื่นล้านบาท พุ่ง 711.4%

AIT ไซร้อกำไรไตรมาส 3 โต 25% 'ไทยคม' ลุยธุรกิจ Space Tech

AIT ไตรมาส 3/67 กำไรโต 25% หนุงวด 9 เดือนแรก กำไรเพิ่มขึ้น 24% พร้อมไซร้อแบ็กล็อก 5,200 ล้านบาท ด้าน THCOM กางแผนปี 68 เดินหน้าธุรกิจ Space Tech-ธุรกิจดาวเทียม สร้างฐานลูกค้า

กฟพ. รับพึ่งค่าไฟจ่อตรึง 4.18 บ. หนุ SPP เด่น! ซู 'BGRIM-GPSC' ได้ประโยชน์สูง

กฟพ. เปิดรับพึ่งความคิดเห็นค่าไฟฟ้างวดใหม่ (ม.ค.-เม.ย. 68) ที่ 4.18-5.49 บาทต่อหน่วย มองแนวโน้มต้นทุนค่าไฟลดลง จากเงินบาทที่แข็งค่า ซึ่งเป็นจังหวะดีเร่งใช้คืนหนี้ค่าเชื้อเพลิงค้างค้างที่ยังสูงกว่า 1 แสนล้านบาท โบกรชฯ มองแนวโน้มตรึงค่าไฟเท่าเดิม เป็นบวกหุ้นกลุ่ม SPP ซู BGRIM-GPSC รับประโยชน์สูงสุด

ตลาดผิดหวังแผนกระตุ้นศก.จีน นักเศรษฐศาสตร์ชี้ปีก็ถึงต้องใส่เงินสูงถึง 23 ล้านล้าน

นักลงทุนต่างพบกับความผิดหวังเมื่อวันศุกร์ที่ผ่านมา จากความคาดหวังว่าจีนจะประกาศมาตรการทางการคลังเพิ่มเติมรับเร่งระลอกหรือเร่งประตอเศรษฐกิจจีนที่เตรียมการรอไต่เน็ด ทรัมป์ ดำงตำแหน่งประธานาธิบดี

ทรัมป์กลับลำไม่ทั้งกฎหมายชิป

ผู้เชี่ยวชาญเชื่อไต่เน็ด ทรัมป์ ซึ่งขณะนี้ดำรงตำแหน่งว่าที่ประธานาธิบดีคนใหม่จะไม่ยกเลิกกฎหมายชิปของรัฐบาลไบเดน แม้ว่าเขาจะกล่าวต่อต้านในแคมเปญหาเสียงเกี่ยวกับร่างกฎหมายฉบับนี้ก็ตาม

ส่งออกข้าว 9 เดือน 7.5 ล้านตัน ก.พาณิชย์ มั่นใจทั้งปีได้มากกว่า 9 ล้านตัน

พิชัย รุมว. กระทรวงพาณิชย์ ไซร้อตัวเลขส่งออกข้าวช่วง 9 เดือนแรกได้แล้ว 7.5 ล้านตัน แสดงความมั่นใจทั้งปี 2567 ทะลุ 9 ล้านตัน ส่งพาณิชย์จับมือเอกชนต้นส่งออกข้าวไทยสร้างรายได้เกษตรกรต่อเนื่อง

ด่วน! เก็บหุ้นสหรัฐฯ ช่วงนี้โอกาสดีสุด กำไรจ่อตั้งยาว

บลจ.จิตตะ เบลล์ ชี้ ทรัมป์บริหาร หนุตลาดหุ้นสหรัฐฯ รับเพิ่มขึ้น 83% และหลังการเลือกตั้งในปีถัดไป จะเห็นดัชนีเป็นบวกรู้นะ จากการดำเนินนโยบายของประธานาธิบดีคนใหม่ ย้ำช่วงนี้เป็นโอกาสดีที่สุดในการลงทุนหุ้นสหรัฐฯ ก่อนค่าเงินดอลลาร์ฯ แข็งค่าในอนาคต

ฟินโนมีนาแนะนำอ้อม 'ทรัมป์' เปิดสงครามการค้ารอบใหม่ ลงทุนผ่าน 3 กองทุนเด่น

บลจ.ฟินโนมีนา (Finnomena) แนะนำลงทุนอ้อมสงครามการค้ารอบใหม่ ไต่เน็ด ทรัมป์ เล็งขึ้นภาษีสินค้าจีน มองหุ้นขนาดกลาง-เล็กสหรัฐฯ เด่น ขณะที่ตลาดเวียดนาม อินเดีย ทางออกที่จะได้ประโยชน์จากการย้ายฐานการผลิต ซู กองทุน ASP-USSMALL กองทุน KKP VGF-UI กองทุน Principal VNEQ-A เสนอสุด

5 หุ้น 2 ริตเร่งรับดอกขาถลง พันธเดือนธ.ค. เฟดลดต่อ

บล.กรุงศรี (KSS) แนะนำหุ้น-กองริต รับประโยชน์ ดอกเบี้ยขาถลง นำโดย DELTA-MTC-CPALL-MINT-ADVANC ฟากกองริต LHHOTEL-WHAIR เสนอสุด ด้านบิล.บัวหลวง (BLS) มั่นใจ เฟดลดดอกเบี้ยต่อในเดือน ธ.ค.และปี 68

MTC เข้าตาพิทชฯ อีพอนด์เครดิต หนุหนุนเป็น 'A-(tha)'

"พิทชฯ เติงตั้ง" ให้เครดิตตราสารหนี้ไทยระยะยาวสกุลเงินบาท บมจ.เมืองไทย แคปปิตอล (MTC) ที่ระดับ 'A-(tha)' แนวโน้มอันดับเครดิตมีเสถียรภาพ พร้อมเปิดรายชื้อหุ้นที่ได้รับความนิยมอันดับที่โดดเด่น

TTB ชื่อ 'ที ลีสซิ่ง-บล.ธนาชาติ' หวังลุยหนักสินค้าเชื่อมอู่ไซค์ ต้นกำไรแกร่งขึ้น

แบงก์ทหารไทยธนาชาติ (TTB) ตั้งทีม Due Diligence ลุยศึกษาชื้อ "บล.ธนาชาติ-ที ลีสซิ่ง" จาก TCAP-MBK ช่วยเสริมแกร่งรายได้ธุรกิจครอบคลุมทุกสินทรัพย์ ลั่น! ต้องการรุกหนักปล่อยผู้รถจักรยานยนต์ ยันมีเงินทุนพร้อมราคาที่เหมาะสม โบกรชฯ คาดดีลจบปี 68 รอ TCAP ชี้แจ้งชื้อมูลเพิ่มเติมผ่านประชุมนักวิเคราะห์สัปดาห์นี้ (11-15 พ.ย. 67)

ข้อมูลธุรกรรมขายชอร์ต (Short Sales)

หลักทรัพย์	---ปริมาณหุ้นที่ขายชอร์ต (หุ้น)---			---มูลค่าการขายชอร์ต (บาท)---			----ปริมาณการขายชอร์ตที่ยังไม่ได้ซื้อคืน (หุ้น) ณ วันที่ 8/11/2567---			
	Local	NVDR	ทั้งหมด	Local	NVDR	ทั้งหมด	Local	NVDR	ทั้งหมด	%
TTB	4,040,800	2,611,700	6,652,500	7,248,028	4,688,311	11,936,339	152,093,700	244,493,900	396,587,600	0.41
IRPC	541,900	492,900	1,034,800	775,351	705,224	1,480,575	58,708,076	187,935,000	246,643,076	1.21
BANPU	2,637,800	100	2,637,900	15,542,205	590	15,542,795	32,460,700	164,217,266	196,677,966	1.96
BEM	3,600	3,085,400	3,089,000	27,900	23,911,850	23,939,750	12,264,400	168,405,196	180,669,596	1.18
AWC	1,968,700	3,331,800	5,300,500	7,081,500	11,927,682	19,009,182	37,945,300	142,132,120	180,077,420	0.56
BTS	811,000	2,017,500	2,828,500	3,962,190	9,872,984	13,835,174	16,237,200	129,730,729	145,967,929	0.91
HMPRO	1,432,900	1,747,300	3,180,200	13,940,855	17,003,785	30,944,640	10,190,600	132,806,300	142,996,900	1.09
WHA	900,600	1,797,900	2,698,500	5,359,250	10,768,475	16,127,725	89,505,200	53,464,200	142,969,400	0.96
AOT	317,300	164,600	481,900	19,527,200	10,122,050	29,649,250	9,917,900	112,260,100	122,178,000	0.86
SIRI	1,077,100	204,300	1,281,400	1,945,465	368,050	2,313,515	12,421,000	64,720,100	77,141,100	0.45
SPRC	691,400	954,000	1,645,400	4,528,670	6,248,700	10,777,370	6,578,000	68,390,783	74,968,783	1.73
BDMS	1,778,100	159,700	1,937,800	47,342,750	4,249,300	51,592,050	5,110,400	68,408,700	73,519,100	0.46
QH	49,400	10,700	60,100	91,884	19,902	111,786	11,337,000	62,059,899	73,396,899	0.69
PTT	-	-	-	-	-	-	8,166,400	62,868,600	71,035,000	0.25
JAS	200	77,700	77,900	462	178,558	179,020	3,920,157	66,415,342	70,335,499	0.82
EA	87,000	30,000	117,000	600,300	208,500	808,800	9,208,300	59,214,500	68,422,800	1.83
PTTGC	693,100	602,000	1,295,100	18,882,675	16,429,850	35,312,525	6,121,700	60,305,000	66,426,700	1.47
OR	197,200	1,098,100	1,295,300	2,922,080	16,076,510	18,998,590	25,627,000	39,228,600	64,855,600	0.54
LH	874,500	131,600	1,006,100	4,810,305	730,305	5,540,610	17,672,400	45,128,698	62,801,098	0.53
MINT	279,900	48,500	328,400	7,417,350	1,285,250	8,702,600	2,449,900	58,781,232	61,231,132	1.08
VGI	213,500	858,800	1,072,300	542,290	2,184,218	2,726,508	24,037,600	36,625,220	60,662,820	0.54
KTB	693,900	760,900	1,454,800	14,601,400	16,034,750	30,636,150	10,549,600	45,309,100	55,858,700	0.4
TOP	634,200	28,800	663,000	26,975,325	1,226,750	28,202,075	5,444,600	48,977,163	54,421,763	2.44
GULF	252,200	478,200	730,400	16,453,775	31,246,175	47,699,950	3,417,300	49,003,800	52,421,100	0.45
CRC	13,700	356,700	370,400	425,300	11,094,925	11,520,225	3,963,200	47,862,226	51,825,426	0.86
CHG	646,200	1,619,300	2,265,500	1,848,242	4,654,664	6,502,906	13,399,000	36,780,190	50,179,190	0.46
DELTA	286,400	86,100	372,500	43,965,650	13,192,500	57,158,150	8,008,300	36,688,900	44,697,200	0.36
CPALL	724,300	595,800	1,320,100	46,285,500	38,085,325	84,370,825	1,524,300	43,151,053	44,675,353	0.5
SCGP	246,900	256,800	503,700	5,874,430	6,067,350	11,941,780	6,345,600	35,957,794	42,303,394	0.99
SUPER	-	-	-	-	-	-	2,979,200	38,020,600	40,999,800	0.15
PTTEP	157,800	647,100	804,900	20,186,900	82,720,300	102,907,200	639,400	37,104,500	37,743,900	0.95
GLOBAL	100,500	37,300	137,800	1,608,000	596,800	2,204,800	14,085,557	23,530,375	37,615,932	0.72
IVL	393,700	141,300	535,000	10,283,600	3,685,800	13,969,400	9,433,900	26,191,200	35,625,100	0.63
TRUE	2,669,000	1,561,300	4,230,300	32,228,810	18,809,210	51,038,020	8,785,600	25,713,664	34,499,264	0.1
HANA	1,291,600	674,600	1,966,200	48,678,700	25,622,200	74,300,900	11,672,000	20,196,505	31,868,505	3.6
BJC	203,500	10,900	214,400	4,817,660	258,330	5,075,990	25,371,400	6,384,800	31,756,200	0.79
BGRIM	282,600	698,300	980,900	6,027,070	14,907,670	20,934,740	9,944,400	20,198,800	30,143,200	1.16
OSP	37,000	106,900	143,900	765,960	2,216,590	2,982,550	7,316,200	22,738,700	30,054,900	1.00
CPF	616,600	1,050,500	1,667,100	15,138,340	25,812,730	40,951,070	3,972,600	25,811,600	29,784,200	0.35

Source: SETSMART

ข้อมูลแบบรายงานการเปลี่ยนแปลงการถือหลักทรัพย์และสัญญาซื้อขายล่วงหน้าของผู้บริหาร (แบบ 59) (Change of Management Holdings)

ชื่อบริษัท	ชื่อผู้บริหาร	ความสัมพันธ์	ประเภทหลักทรัพย์	วันที่ได้มา/ จำหน่าย	จำนวน	ราคา	วิธีการได้มา/ จำหน่าย
BKGI	นาย ศิริยศ เต็มมงคลชัย	ผู้รายงาน	หุ้นสามัญ	07/11/2567	5,000	2.65	ซื้อ
JUBILE	นาย วิโรจน์ พรประภคต	ผู้รายงาน	หุ้นสามัญ	06/11/2567	800	13.5	ซื้อ
JUBILE	นาย วิโรจน์ พรประภคต	ผู้รายงาน	หุ้นสามัญ	07/11/2567	10,000	13.45	ซื้อ
RML	นาย กฤษณ์ ณรงค์เดช	ผู้รายงาน	หุ้นสามัญ	07/11/2567	1,000,000	0.33	ซื้อ

Source: www.sec.or.th

หมายเหตุ : * กรณีที่บริษัทมีผู้บริหารเป็นคู่สมรสกัน ถ้ามีการซื้อขายหลักทรัพย์ คู่สมรสทั้ง 2 คน จะมีหน้าที่ต้องรายงาน ซึ่งจะก่อให้เกิดการแสดงรายการซ้ำซ้อนกัน เช่น นาย A และนาง B เป็นคู่สมรสกันและเป็นผู้บริหารของ บมจ. AB ทั้งคู่ ถ้า นาย A ซื้อหุ้น AB 1 รายการ การแสดงข้อมูลจะเป็น 2 รายการดังนี้ รายการที่ 1 นาย A ผู้จัดทำ ซื้อหุ้น รายการที่ 2 นาง B คู่สมรส ซื้อหุ้น จึงขอให้ใช้ข้อมูลด้วยความระมัดระวัง

แบบรายงานการได้มาหรือจำหน่ายหลักทรัพย์ของกิจการ (แบบ 246-2) (Corporate Share Trade)

หลักทรัพย์	ชื่อผู้ได้มา/จำหน่าย	วิธีการ	ประเภท หลักทรัพย์	% ก่อน ได้มา/ จำหน่าย	% ได้มา/ จำหน่าย	% หลัง ได้มา/ จำหน่าย	วันที่ได้มา/ จำหน่าย	% ก่อน ได้มา/ จำหน่าย (กลุ่ม)	% ได้มา/ จำหน่าย (กลุ่ม)	% หลัง ได้มา/ จำหน่าย (กลุ่ม)
BTS	ธนาคารกรุงเทพ จำกัด (มหาชน)	ได้มา	หุ้น	1.8673	2.9554	4.4832	05/11/2567	2.727	3.1537	5.3849

Source: www.sec.or.th

- หุ้น** หมายถึง หุ้นสามัญหรือหุ้นบริวารสิทธิหรือใบแสดงสิทธิในผลประโยชน์ที่เกิดจากหลักทรัพย์อ้างอิงไทย (DR) หลักทรัพย์แปลงสภาพ หมายถึง ใบสำคัญแสดงสิทธิที่จะซื้อหุ้นสามัญ หุ้นกู้แปลงสภาพ หรือหลักทรัพย์อื่นที่อาจแปลงสภาพได้
 - กรณีที่มีการรายงานเป็นกลุ่ม ชื่อผู้ได้มา/จำหน่ายจะแสดงข้อมูลของบุคคลในกลุ่มที่มีการเปลี่ยนแปลง ส่วน % การได้มา/จำหน่าย และ % หลังการได้มา/จำหน่ายจะแสดงตัวเลขของทั้งกลุ่ม และบุคคลตามมาตรา 258 (นิยามตามบุคคลตามมาตรา 258)
 - ข้อมูลเบื้องต้น** หมายถึง ข้อมูลยังไม่ครบถ้วน และ/หรือ อยู่ระหว่างการสอบทาน
- ฉบับแก้ไข หมายถึง ผู้รายงานยื่นเอกสารชุดใหม่ เพื่อแก้ไขชุดเดิม
- Chain Principle หมายถึง การได้มาหุ้นโดยทางอ้อมและเป็นการได้มาในจำนวนที่ทำให้ผู้ได้มาต้องทำคำเสนอซื้อหลักทรัพย์ทั้งหมดของกิจการ

กำหนดการประชุมคณะกรรมการนโยบายการเงิน (กนง.) ประจำปี 2567

ครั้งที่	วันแถลงผลการประชุม กนง.
1	พุธที่ 7 ก.พ.2567 (คงอัตราดอกเบี้ย 2.50% ต่อปี) มติ 5:2 เสียง
2	พุธที่ 10 เม.ย.2567 (คงอัตราดอกเบี้ย 2.50% ต่อปี) มติ 5:2 เสียง
3	พุธที่ 12 มิ.ย.2567 (คงอัตราดอกเบี้ย 2.50% ต่อปี) มติ 6:1 เสียง
4	พุธที่ 21 ส.ค.2567 (คงอัตราดอกเบี้ย 2.50% ต่อปี) มติ 6:1 เสียง
5	พุธที่ 16 ต.ค.2567 (ลดอัตราดอกเบี้ย 0.25 ต่อปี จาก 2.50% เป็น 2.25%) มติ 5:2 เสียง
6	พุธที่ 18 ธ.ค.2567

ที่มา : ธนาคารแห่งประเทศไทย

Foreign Portfolio Investment

(Unit: US\$ Mn)

Country	Date	Daily	WTD	MTD	QTD	YTD	12M	YoY
Thailand	08/11/2024	(46.2)	(105.6)	(177.5)	(1,022.7)	(3,603.4)	(3,888.8)	767.4
Japan	01/11/2024		911.1	911.0	17,521.0	11,520.0	7,829.8	(31,124.3)
Indonesia	08/11/2024	(141.5)	(287.0)	(294.3)	(1,013.1)	2,236.1	2,883.6	5,113.1
S. Korea	08/11/2024	152.7	129.4	75.3	(3,328.4)	7,233.7	11,978.8	7,015.1
Vietnam	08/11/2024	(46.0)	(136.4)	(148.8)	(544.2)	(2,769.5)	(3,213.7)	(3,829.4)
Sri Lanka	08/11/2024	0.0	0.8	0.8	(0.4)	(19.6)	(21.3)	(72.3)
Malaysia	08/11/2024	(24.8)	(89.3)	(105.6)	(518.3)	287.8	491.4	1,613.6
Philippines	08/11/2024	(32.5)	(132.8)	(132.8)	(111.0)	(88.9)	(44.7)	921.8
India	07/11/2024	(668.1)	(1,858.0)	(1,858.0)	(12,803.0)	(1,769.3)	8,200.4	(6,307.4)
Taiwan	08/11/2024	(77.1)	(146.3)	(839.4)	291.0	(13,049.9)	(734.4)	3,194.3

Source: Bloomberg

ข้อมูลต่างชาติซื้อขาย NVDR

(ณ วันที่ 8 พ.ย. 67)

5 อันดับจากจำนวนหุ้นที่ซื้อสุทธิ (Net Buy)

ชื่อหลักทรัพย์	ซื้อ (ล้านบาท)	ขาย (ล้านบาท)	รวม (ล้านบาท)	สุทธิ (ล้านบาท)	มูลค่าการซื้อ ขายทั้งหมด (ล้านบาท)	สัดส่วนการซื้อขาย ผ่าน NVDR (%)
DELTA	1,873.62	1,208.59	3,082.22	665.03	5,185.37	29.72
JMT	344.77	89.69	434.46	255.08	972.23	22.34
CPAXT	262.93	68.29	331.22	194.64	619.6	26.73
GULF	486.64	304.79	791.42	181.85	1,526.55	25.92
RCL	153.3	45.03	198.33	108.27	644.32	15.39

5 อันดับจากจำนวนหุ้นที่ขายสุทธิ (Net Sell)

ชื่อหลักทรัพย์	ซื้อ (ล้านบาท)	ขาย (ล้านบาท)	รวม (ล้านบาท)	สุทธิ (ล้านบาท)	มูลค่าการซื้อ ขายทั้งหมด (ล้านบาท)	สัดส่วนการซื้อขาย ผ่าน NVDR (%)
BH	327.62	1,017.37	1,344.99	-689.75	2,078.24	32.36
BDMS	498.26	736.36	1,234.62	-238.09	1,622.21	38.05
KBANK	198.9	427.15	626.05	-228.25	1,306.32	23.96
CPALL	531.76	754.59	1,286.35	-222.83	1,363.95	47.16
ADVANC	224.86	406.3	631.16	-181.44	1,397.60	22.58

Source: www.settrade.com

Economic Calendars – Thailand

Date Time	Event	Period	Survey	Actual	Prior	Revised
11/14/2024 10:30	Consumer Confidence Economic	Oct	--	--	48.8	--
11/14/2024 10:30	Consumer Confidence	Oct	--	--	55.3	--
11/15/2024 14:30	Gross International Reserves	Nov-08	--	--	--	--
11/15/2024 14:30	Forward Contracts	Nov-08	--	--	--	--
11/18/2024 09:30	GDP YoY	3Q	--	--	2.30%	--
11/18/2024 09:30	GDP SA QoQ	3Q	--	--	0.80%	--
11/22/2024 14:30	Gross International Reserves	Nov-15	--	--	--	--
11/22/2024 14:30	Forward Contracts	Nov-15	--	--	--	--
11/22/2024 11:26	Car Sales	Oct	--	--	39048	--
11/25/2024 11:29	Customs Exports YoY	Oct	--	--	1.10%	--
11/25/2024 11:29	Customs Imports YoY	Oct	--	--	9.90%	--
11/25/2024 11:29	Customs Trade Balance	Oct	--	--	\$394m	--
11/26/2024 11:30	Mfg Production Index ISIC NSA YoY	Oct	--	--	-3.51%	--
11/26/2024 11:30	Capacity Utilization ISIC	Oct	--	--	57.47	--
11/27/2024 11:30	Bloomberg Nov. Thailand Economic Survey					
11/29/2024 14:00	BoP Current Account Balance	Oct	--	--	\$559m	--
11/29/2024 14:30	Gross International Reserves	Nov-22	--	--	--	--
11/29/2024 14:30	Forward Contracts	Nov-22	--	--	--	--
11/29/2024 14:30	Exports YoY	Oct	--	--	1.10%	--
11/29/2024 14:30	Exports	Oct	--	--	\$25660m	--
11/29/2024 14:30	Imports YoY	Oct	--	--	9.50%	--
11/29/2024 14:30	Imports	Oct	--	--	\$23191m	--
11/29/2024 14:30	Trade Balance	Oct	--	--	\$2470m	--
11/29/2024 14:30	BoP Overall Balance	Oct	--	--	\$2357m	--
12/02/2024 07:30	S&P Global Thailand PMI Mfg	Nov	--	--	50	--
12/02/2024 14:30	Business Sentiment Index	Nov	--	--	47	--
12/06/2024 10:30	CPI YoY	Nov	--	--	0.83%	--
12/06/2024 10:30	CPI NSA MoM	Nov	--	--	-0.06%	--
12/06/2024 10:30	CPI Core YoY	Nov	--	--	0.77%	--
12/06/2024 14:30	Gross International Reserves	Nov-29	--	--	--	--
12/06/2024 14:30	Forward Contracts	Nov-29	--	--	--	--
12/09/2024 12/13	Consumer Confidence Economic	Nov	--	--	--	--
12/09/2024 12/13	Consumer Confidence	Nov	--	--	--	--
12/13/2024 14:30	Gross International Reserves	Dec-06	--	--	--	--
12/13/2024 14:30	Forward Contracts	Dec-06	--	--	--	--
12/18/2024 14:00	BoT Benchmark Interest Rate	Dec-18	--	--	2.25%	--
12/20/2024 14:30	Gross International Reserves	Dec-13	--	--	--	--
12/20/2024 14:30	Forward Contracts	Dec-13	--	--	--	--

RHB Guide to Investment Ratings

Buy: Share price may exceed 10% over the next 12 months

Trading Buy: Share price may exceed 15% over the next 3 months, however longer-term outlook remains uncertain

Neutral: Share price may fall within the range of +/- 10% over the next 12 months

Take Profit: Target price has been attained. Look to accumulate at lower levels

Sell: Share price may fall by more than 10% over the next 12 months

Not Rated: Stock is not within regular research coverage

Investment Research Disclaimers

RHB has issued this report for information purposes only. This report is intended for circulation amongst RHB and its affiliates' clients generally or such persons as may be deemed eligible by RHB to receive this report and does not have regard to the specific investment objectives, financial situation and the particular needs of any specific person who may receive this report. This report is not intended, and should not under any circumstances be construed as, an offer or a solicitation of an offer to buy or sell the securities referred to herein or any related financial instruments.

This report may further consist of, whether in whole or in part, summaries, research, compilations, extracts or analysis that has been prepared by RHB's strategic, joint venture and/or business partners. No representation or warranty (express or implied) is given as to the accuracy or completeness of such information and accordingly investors should make their own informed decisions before relying on the same.

This report is not directed to, or intended for distribution to or use by, any person or entity who is a citizen or resident of or located in any locality, state, country or other jurisdiction where such distribution, publication, availability or use would be contrary to the applicable laws or regulations. By accepting this report, the recipient hereof (i) represents and warrants that it is lawfully able to receive this document under the laws and regulations of the jurisdiction in which it is located or other applicable laws and (ii) acknowledges and agrees to be bound by the limitations contained herein. Any failure to comply with these limitations may constitute a violation of applicable laws.

All the information contained herein is based upon publicly available information and has been obtained from sources that RHB believes to be reliable and correct at the time of issue of this report. However, such sources have not been independently verified by RHB and/or its affiliates and this report does not purport to contain all information that a prospective investor may require. The opinions expressed herein are RHB's present opinions only and are subject to change without prior notice. RHB is not under any obligation to update or keep current the information and opinions expressed herein or to provide the recipient with access to any additional information. Consequently, RHB does not guarantee, represent or warrant, expressly or impliedly, as to the adequacy, accuracy, reliability, fairness or completeness of the information and opinion contained in this report. Neither RHB (including its officers, directors, associates, connected parties, and/or employees) nor does any of its agents accept any liability for any direct, indirect or consequential losses, loss of profits and/or damages that may arise from the use or reliance of this research report and/or further communications given in relation to this report. Any such responsibility or liability is hereby expressly disclaimed.

Whilst every effort is made to ensure that statement of facts made in this report are accurate, all estimates, projections, forecasts, expressions of opinion and other subjective judgments contained in this report are based on assumptions considered to be reasonable and must not be construed as a representation that the matters referred to therein will occur. Different assumptions by RHB or any other source may yield substantially different results and recommendations contained on one type of research product may differ from recommendations contained in other types of research. The performance of currencies may affect the value of, or income from, the securities or any other financial instruments referenced in this report. Holders of depositary receipts backed by the securities discussed in this report assume currency risk. Past performance is not a guide to future performance. Income from investments may fluctuate. The price or value of the investments to which this report relates, either directly or indirectly, may fall or rise against the interest of investors.

This report may contain comments, estimates, projections, forecasts and expressions of opinion relating to macroeconomic research published by RHB economists of which should not be considered as investment ratings/advice and/or a recommendation by such economists on any securities discussed in this report.

This report does not purport to be comprehensive or to contain all the information that a prospective investor may need in order to make an investment decision. The recipient of this report is making its own independent assessment and decisions regarding any securities or financial instruments referenced herein. Any investment discussed or recommended in this report may be unsuitable for an investor depending on the investor's specific investment objectives and financial position. The material in this report is general information intended for recipients who understand the risks of investing in financial instruments. This report does not take into account whether an investment or course of action and any associated risks are suitable for the recipient. Any recommendations contained in this report must therefore not be relied upon as investment advice based on the recipient's personal circumstances. Investors should make their own independent evaluation of the information contained herein, consider their own investment objective, financial situation and particular needs and seek their own financial, business, legal, tax and other advice regarding the appropriateness of investing in any securities or the investment strategies discussed or recommended in this report.

This report may contain forward-looking statements which are often but not always identified by the use of words such as "believe", "estimate", "intend" and "expect" and statements that an event or result "may", "will" or "might" occur or be achieved and other similar expressions.

Such forward-looking statements are based on assumptions made and information currently available to RHB and are subject to known and unknown risks, uncertainties and other factors which may cause the actual results, performance or achievement to be materially different from any future results, performance or achievement, expressed or implied by such forward-looking statements. Caution should be taken with respect to such statements and recipients of this report should not place undue reliance on any such forward-looking statements. RHB expressly disclaims any obligation to update or revise any forward-looking statements, whether as a result of new information, future events or circumstances after the date of this publication or to reflect the occurrence of unanticipated event

The use of any website to access this report electronically is done at the recipient's own risk, and it is the recipient's sole responsibility to take precautions to ensure that it is free from viruses or other items of a destructive nature. This report may also provide the addresses of, or contain hyperlinks to, websites. RHB takes no responsibility for the content contained therein. Such addresses or hyperlinks (including addresses or hyperlinks to RHB own website material) are provided solely for the recipient's convenience. The information and the content of the linked site do not in any way form part of this report. Accessing such website or following such link through the report or RHB website shall be at the recipient's own risk.

This report may contain information obtained from third parties. Third party content providers do not guarantee the accuracy, completeness, timeliness or availability of any information and are not responsible for any errors or omissions (negligent or otherwise), regardless of the cause, or for the results obtained from the use of such content. Third party content providers give no express or implied warranties, including, but not limited to, any warranties of merchantability or fitness for a particular purpose or use. Third party content providers shall not be liable for any direct, indirect, incidental, exemplary, compensatory, punitive, special or consequential damages, costs, expenses, legal fees, or losses (including lost income or profits and opportunity costs) in connection with any use of their content.

The research analysts responsible for the production of this report hereby certifies that the views expressed herein accurately and exclusively reflect his or her personal views and opinions about any and all of the issuers or securities analysed in this report and were prepared independently and autonomously. The research analysts that authored this report are precluded by RHB in all circumstances from trading in the securities or other financial instruments referenced in the report, or from having an interest in the company(ies) that they cover.

The contents of this report is strictly confidential and may not be copied, reproduced, published, distributed, transmitted or passed, in whole or in part, to any other person without the prior express written consent of RHB and/or its affiliates. This report has been delivered to RHB and its affiliates' clients for information purposes only and upon the express understanding that such parties will use it only for the purposes set forth above. By electing to view or accepting a copy of this report, the recipients have agreed that they will not print, copy, videotape, record, hyperlink, download, or otherwise attempt to reproduce or re-transmit (in any form including hard copy or electronic distribution format) the contents of this report. RHB and/or its affiliates accepts no liability whatsoever for the actions of third parties in this respect.

The contents of this report are subject to copyright. Please refer to Restrictions on Distribution below for information regarding the distributors of this report. Recipients must not reproduce or disseminate any content or findings of this report without the express permission of RHB and the distributors.

The securities mentioned in this publication may not be eligible for sale in some states or countries or certain categories of investors. The recipient of this report should have regard to the laws of the recipient's place of domicile when contemplating transactions in the securities or other financial instruments referred to herein. The securities discussed in this report may not have been registered in such jurisdiction. Without prejudice to the foregoing, the recipient is to note that additional disclaimers, warnings or qualifications may apply based on geographical location of the person or entity receiving this report.

The term "RHB" shall denote, where appropriate, the relevant entity distributing or disseminating the report in the particular jurisdiction referenced below, or, in every other case, RHB Investment Bank Berhad and its affiliates, subsidiaries and related companies.

RESTRICTIONS ON DISTRIBUTION

Malaysia

This report is issued and distributed in Malaysia by RHB Investment Bank Bhd. The views and opinions in this report are our own as of the date hereof and is subject to change. If the Financial Services and Markets Act of the United Kingdom or the rules of the Financial Conduct Authority apply to a recipient, our obligations owed to such recipient therein are unaffected. RHB Investment Bank Bhd has no obligation to update its opinion or the information in this report.

Thailand

This report is issued and distributed in the Kingdom of Thailand by RHB Securities (Thailand) PCL, a licensed securities company that is authorised by the Ministry of Finance, regulated by the Securities and Exchange Commission of Thailand and is a member of the Stock Exchange of Thailand. The Thai Institute of Directors Association has disclosed the Corporate Governance Report of Thai Listed Companies made pursuant to the policy of the Securities and Exchange Commission of Thailand. RHB Securities (Thailand) PCL does not endorse, confirm nor certify the result of the Corporate Governance Report of Thai Listed Companies.

Indonesia

This report is issued and distributed in Indonesia by PT RHB Sekuritas Indonesia. This research does not constitute an offering document and it should not be construed as an offer of securities in Indonesia. Any securities offered or sold, directly or indirectly, in Indonesia or to any Indonesian citizen or corporation (wherever located) or to any Indonesian resident in a manner which constitutes a public offering under Indonesian laws and regulations must comply with the prevailing Indonesian laws and regulations.

Singapore

This report is issued and distributed in Singapore by RHB Bank Berhad (Singapore branch) which is a holder of a full bank licence and an exempt capital markets services licence and financial adviser regulated by the Monetary Authority of Singapore. RHB Bank Berhad (Singapore branch) may distribute reports produced by its respective foreign entities, affiliates or other foreign research houses pursuant to an arrangement under Regulation 32C of the Financial Advisers Regulations. Where the report is distributed in Singapore to a person who is not an Accredited Investor, Expert Investor or an Institutional Investor, RHB Bank Berhad (Singapore branch) accepts legal responsibility for the contents of the report to such persons only to the extent required by law. Singapore recipients should contact RHB Bank Berhad (Singapore branch) in respect of any matter arising from or in connection with the report.

United States

This report was prepared by RHB is meant for distribution solely and directly to "major" U.S. institutional investors as defined under, and pursuant to, the requirements of Rule 15a-6 under the U.S. Securities and Exchange Act of 1934, as amended (the "Exchange Act") via a registered U.S. broker-dealer as appointed by RHB from time to time. Accordingly, any access to this report via Bursa Marketplace or any other Electronic Services Provider is not intended for any party other than "major" US institutional investors (via a registered U.S broker-dealer), nor shall be deemed as solicitation by RHB in any manner. RHB is not registered as a broker-dealer in the United States and currently has not appointed a U.S. broker-dealer. Additionally, RHB does not offer brokerage services to U.S. persons. Any order for the purchase or sale of all securities discussed herein must be placed with and through a registered U.S. broker-dealer as appointed by RHB from time to time as required by the Exchange Act Rule 15a-6. For avoidance of doubt, RHB reiterates that it has not appointed any U.S. broker-dealer during the issuance of this report. This report is confidential and not intended for distribution to, or use by, persons other than the recipient and its employees, agents and advisors, as applicable. Additionally, where research is distributed via Electronic Service Provider, the analysts whose names appear in this report are not registered or qualified as research analysts in the United States and are not associated persons of any registered U.S. broker-dealer as appointed by RHB from time to time and therefore may not be subject to any applicable restrictions under Financial Industry Regulatory Authority ("FINRA") rules on communications with a subject company, public appearances and personal trading. Investing in any non-U.S. securities or related financial instruments discussed in this research report may present certain risks. The securities of non-U.S. issuers may not be registered with, or be subject to the regulations of, the U.S. Securities and Exchange Commission. Information on non-U.S. securities or related financial instruments may be limited. Foreign companies may not be subject to audit and reporting standards and regulatory requirements comparable to those in the United States. The financial instruments discussed in this report may not be suitable for all investors. Transactions in foreign markets may be subject to regulations that differ from or offer less protection than those in the United States.

Please refer to the following link ([RHB Research Conflict Disclosures - Nov 2024](#)) and the Disclosure of Conflict of Interest in each of the research reports provided in this email for more details.

Kuala Lumpur		Singapore			
RHB Investment Bank Bhd Level 3A, Tower One, RHB Centre Jalan Tun Razak Kuala Lumpur Malaysia Tel: +(60) 3 2302 8100 Fax: +(60) 3 2302 8134		RHB Bank Berhad (Singapore branch) 90 Cecil Street #04-00 RHB Bank Building Singapore 069531 Fax: +65 6509 0470			
Jakarta		Bangkok			
PT RHB Sekuritas Indonesia Revenue Tower, 11th Floor, District 8 - SCBD Jl. Jendral Sudirman Kav 52-53 Jakarta 12190 Indonesia Tel: +6221 509 39 888 Fax: +6221 509 39 777		RHB Securities (Thailand) PCL 10th Floor, Sathorn Square Office Tower 98, North Sathorn Road, Silom Bangrak, Bangkok 10500 Thailand Tel: +(66) 2 088 9999 Fax: +(66) 2 088 9799			
สำนักงานใหญ่		สาขาที่ 1 สาขาหาดใหญ่		สาขาที่ 2 สาขาปิ่นเกล้า	
เลขที่ 98 อาคารสาทรสแควร์ ออฟฟิศ ทาวเวอร์ ชั้นที่ 8,10 ถนนสาทรเหนือ แขวงสีลม เขตบางรัก กรุงเทพมหานคร 10500 Tel: +662-862-9999 Fax: +662-108-0999		127 – 129 ถนนศรีวิภาวรรด ตำบลหาดใหญ่ อำเภอหาดใหญ่ จังหวัดสงขลา 90110 Tel: +66-74-891-999 Fax: +66-(0)74-891-924		เลขที่ 7/129 – 221 อาคารศูนย์การค้าเซ็นทรัล พลาซ่า ปิ่นเกล้า ชั้น 19 ถนนบรมราชชนนี แขวงอรุณอัมรินทร์ เขตบางกอกน้อย กรุงเทพมหานคร 10700 Tel:+662-828-1555 Fax: +662-828-1500	
สาขาที่ 3 สาขาวิภาวดีรังสิต		สาขาที่ 4 สาขาเชียงใหม่		สาขาที่ 5 สาขาฉะเชิงเทรา	
เลขที่ 89/1 อาคารเกษมทรัพย์ ชั้น 1 ถนนวิภาวดีรังสิต แขวงจอมพล เขตจตุจักร กรุงเทพมหานคร 10900 Tel: +662-035-9000 Fax: +66-(0)2-631-9099		314/1 หมู่ที่ 5 ต.สันทรายน้อย อ.สันทราย จ.เชียงใหม่ 50210 Tel: +66-(0)52-00-4999 Fax: +66-(0)5200-4998		เลขที่ 20 ถนนสุวินทวงศ์ ตำบลหน้าเมือง อำเภอเมืองฉะเชิงเทรา จังหวัดฉะเชิงเทรา 24000 Tel: +66(0)3302-1999 Fax: +66(0)2-3851-3435	